

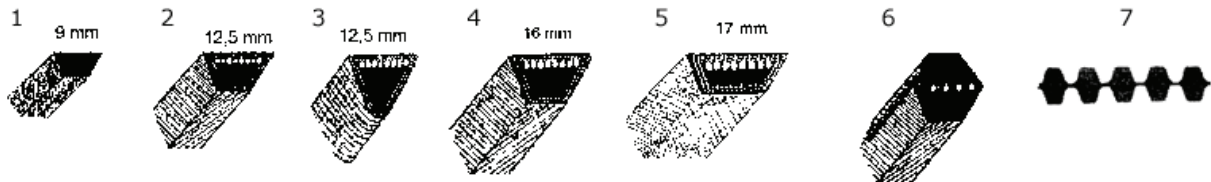
M=motore S=semovenza, trasmissione, cambio I=idrostatico P=piatto, lame V=variatore R=rinvio

## AGS AGROSTROJ

Nostro Codice	Usò	Codice Costrutt.	Modello	Tipo
<b>520345</b>	MS	00346093	Cinghia semovenza	2
<b>520227</b>	MSI		Cinghia se movenza idrost. Tuff Torque dopo 2000	2
<b>520346</b>	P	021750	Cinghia piatto dentata 102 2° serie	7
<b>520363</b>	P		Cinghia piatto dentata 122	7
<b>520168</b>	MP		Motore - piatto 102 cambio meccanico	4
<b>520392</b>	MP	647-272731189	Motore - piatto 102 cambio idrostatico	4

## AL-KO (CONCORD - SIGMA)

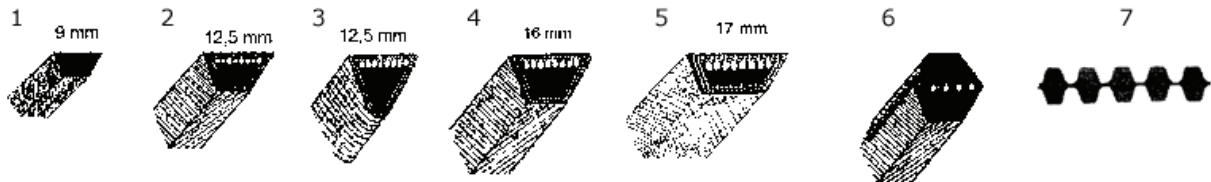
Nostro Codice	Usò	Codice Costrutt.	Modello	Tipo
<b>520046</b>	MS	518652	Ride On <b>Al-Ko</b>	1
<b>520317</b>	MS	514074	Trattore AL-KO 75 / 85" <b>Al-Ko</b>	2
<b>520365</b>	MSI	514773		2
<b>520318</b>	MP	514083		2
<b>520358</b>	MS	521048		2
<b>520359</b>	MSI	514882	Trattore 102 Trattore 102 HD <b>Al-Ko</b> Piatto 102" Scarico posteriore Scarico laterale	2
<b>520356</b>	MP	514877		6
<b>520128</b>	MP	521936		2
<b>520239</b>	MS	300577	Serie Leader 40 <b>Concord</b>	1
<b>520037</b>	MS	112231	Serie Leader 46, Master II, III <b>Concord</b>	1
<b>520038</b>	MS	300825	Serie Leader 53 <b>Concord</b>	1
<b>520039</b>	MS	129521	Serie Master I (traz. vecchia) <b>Concord</b>	1
<b>520013</b>	MS	043028	Tosaerba 434 PL <b>Sigma</b>	1
<b>520051</b>	MS	046245	Tosaerba 464 <b>Sigma</b>	1
<b>520029</b>	MS	047301	Tosaerba 474 <b>Sigma</b>	1
<b>520006</b>	MV	047121	474 con variatore <b>Sigma</b>	1
<b>520001</b>	VS	047130		1
<b>520016</b>	MS	048020	484 PL <b>Sigma</b>	1
<b>520033</b>	MS	054010	544 <b>Sigma</b>	1
<b>520007</b>	MV	054028	544 con variatore <b>Sigma</b>	1
<b>520003</b>	VS	054027		1
<b>520005</b>	MV	054029	554 <b>Sigma</b>	1
<b>520005</b>	VS	054029		1
<b>520045</b>	MS	530213	560 3 velocità <b>Sigma</b>	1



M=motore S=semovenza, trasmissione, cambio I=idrostatico P=piatto, lame V=variatore R=rinvio

**GGP (CASTELGARDEN – ALPINA)**

<b>Nostro Codice</b>	<b>Usò</b>	<b>Codice Costrutt.</b>	<b>Modello</b>	<b>Tipo</b>
520007	MS	35063200	Tosaerba 45 Garda B. & S.	1
520012	MS	35063900	Tosaerba 45 Garda Aspera NGL 504	1
520008	MS	35063710	48 W.E. B.&S. traz. lat. Raser, NP, TD TDL CA CAL 434	1
520013	MS	35063902	CA CAL 534 R RL 534 TD TDL 534	1
520014	MS	35064100	48 Weekend Aspera traz. lat.-Testarossa 484	1
520018	MS	35064195	504-lamiera trazione sotto PAN 3V 534-New Power 1 velocità	1
520017	MS	35064150	Power-Play 504 alluminio PAN	1
520010	MS	35063800	Raser, New Play, CA, CAL, TD TDL 484 NG 464	1
520039	MS	35064197	534 New Power 3V	1
520164	MS	35065501	Trattorino TR 8, 10, 11, 12-67	2
520163	MP	35065500		2
520326	MS	35061406	Trattorino Easy Life	2
520333	MS	35061400	Flipper- F72	2
520329	MSI	35061405	Cambio Tecumseh	2
520343	MSI	35061404	Cambio T.Torque dopo il 2001	2
520334	MP	35061424		2
520135	MS	35062000	Junior 92	2
520136	MSI	35062010	Cambio Tecumseh	2
520134	MSI	35061980	Cambio T.Torque dopo il 2001	2
520330	P	35065700		6
520215	MS	35061501	Trattorino Twin 102 fino al 1999	2
520212	MSI	35061426		2
520168	MP	35062811/813		4
520161	P	35065600		7
520215	MS	35061501	Trattorino Twin 122 fino al 1999	2
520212	MSI	35061426		2
520313	MP	35062812/814		4
520312	P	35065601		7
520136	MS	35062010	Trattorino Twin 102 dal 2000	2
520325	MSI	35062001		2
520168	MP	35062811/813		4
520161	P	35065600		7
520136	MS	35062010	Trattorino Twin 122 dal 2000	2
520325	MSI	35062001		2
520313	MP	35062812/814		4
520312	P	35065601		7
520135	MS	35062001	Trattorino 98 S scarico laterale	2
520134	MSI	35061980		2
520232	MP	35061503		4



M=motore S=semovenza, trasmissione, cambio I=idrostatico P=piatto, lame V=variatore R=rinvio

## GIANNI FERRARI

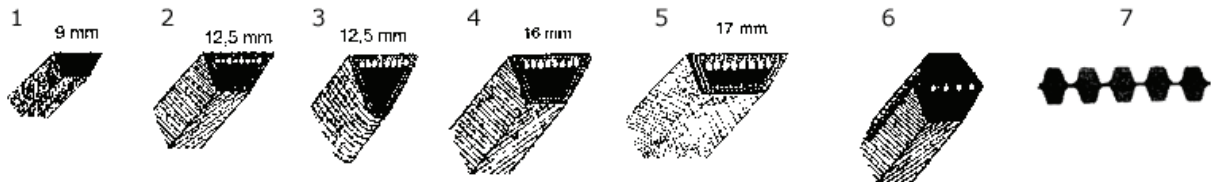
Nostro Codice	Uso	Codice Costrutt.	Modello		Tipo
520253	MR	17010020	480-700	2 X MACCH.	2
520120	RP	17011440	480-700	3 X MACCH.	2
520103	S dx	17040180	480-700	2 X MACCH.	1
520110	S sx	17040390	480-700	2 X MACCH.	1

## GRILLO

Nostro Codice	Uso	Codice Costrutt.	Modello		Tipo
520253	MR	54394	Bee Fly - 2 X MACCH.		2
520122	RP	54393	Bee Fly - 3 X MACCH.		2
520104	S dx	54410	Bee Fly - 1 X MACCH.		1
520111	S sx	54411	Bee Fly - 1 X MACCH.		1

## HONDA

Nostro Codice	Uso	Codice Costrutt.	Modello		Tipo
520333	MS	35061400	HF1211 Rider 72		2
520329	MSI	35061405			2
520334	MP	35061424			2
520135	MS	35062000	HF 2113 cm. 92		2
520136	MSI	35062010			2
520330	P	35065700			6
520215	MS	35061501	HF 2213 cm. 102 fino al 1999		2
520212	MSI	35061426			2
520168	MP	35062811/813			4
520161	P	35065600			7
520215	MS	35061501	HF 2218 cm. 122 fino al 1999		2
520212	MSI	35061426			2
520313	MP	35062812/814			4
520312	P	35065601			7
520136	MS	35062010	HF 2213 cm.102 dal 2000		2
520325	MSI	35062001			2
520168	MP	35062811/813			4
520161	P	35065600			7



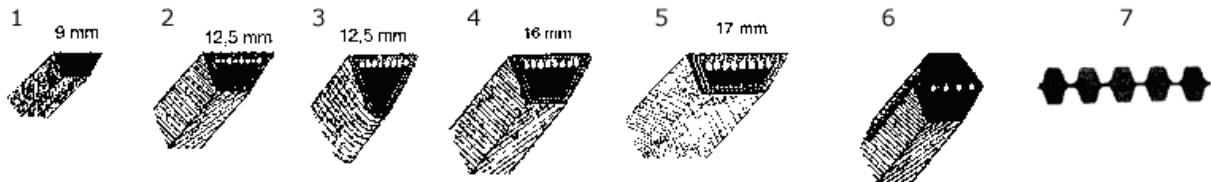
M=motore S=semovenza, trasmissione, cambio I=idrostatico P=piatto, lame V=variatore R=rinvio

## Segue HONDA

Nostro Codice	Uso	Codice Costrutt.	Modello	Tipo
520136	MS	35062010	HF 2218 cm. 122 dal 2000	2
520325	MSI	35062001		2
520313	MP	35062812/814		4
520312	P	35065601		7
520008	MS	35063710	HR415	1
520010	MS	35063800	HR465	1

## HUSQVARNA (MEP-AYP-PARTNER-ROPER-RALLY)

Nostro Codice	Uso	Codice Costrutt.	Modello	Tipo
520116	MS	533300575	650-6	2
520121	MP	533309175		2
520234	MP	533300747		2
520116	MS	533300575	820-8	2
520234	MP	533300747		2
520251	MR	506660301	850-12	2
520216	RP	506660401		2
520224	MS	532125907	960	2
520232	MP	532106085		2
520224	MS	532125907	970	2
520232	MP	532106085		2
520132	MS	126520	LT-LTH 100/112/120/125/130 36" SCARICO LATERALE	2
520128	MSI	140910		2
520129	MP	131264		2
520223	MS	532126520	P115	2
520232	MP	532131264		2
520134	MS	532138255	P1192 anno 2002	2
520350	MP	532180213		2
520134	MS	532138255	P1292	2
520342	MP	532174978		2
520225	MS	130801	LT-LTH 100/112/120/125/130 42" SCARICO LATERALE fino al 1995	2
520220	MSI	140294		2
520250	MP	140067		2

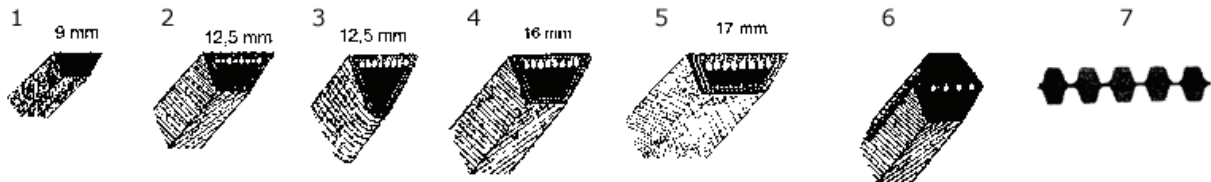


M=motore S=semovenza, trasmissione, cambio I=idrostatico P=piatto, lame V=variatore R=rinvio

### Segue HUSQVARNA (MEP-AYP-PARTNER-ROPER-RALLY)

Nostro Codice	Uso	Codice Costrutt.	Modello	Tipo
520225	MS	130801	LT-LTH 100/112/120/125/130 E 42" Scarico laterale Dal 96	2
520220	MSI	140294		2
520223	MP	144200		2
520220	MS	140294	LT 13 36"	2
520130	MP	174978		2
520134	MS	138255	YT 150 42"	2
520221	MP	140067		2
520220	MS	140294	YTH 150 - 180 42"	2
520250	MP	140067		2
520220	MSI	140294	YTH 170 42"	2
520223	MP	144200		2
520220	MSI	140294	LT18 A 42"	2
520225	MP	144959		2
520132	MS	533303241	LT 1000/4140 G/H	2
520250	MSI	533310275		2
520157	MP	533048044		4
520211	MR	506768401	LT 1200	2
520224	RP	506775801		2
520338	MS	165631	bilama controrotante 36" (92)	2
520335	MSI	165632		2
520323	MP	165555		6
520338	MS	165631	bilama controrotante 42" (107) usata su trattori 20HP seconda serie	2
520335	MSI	165632		2
520339	MSI	532170140		2
520327	MP	169178		6

520162		10560040	Zappa ultimo tipo 3,5, 5,6 Hp ( x2) <b>MEP</b>	4
520024		10500240	Zappa 3,5 HP barra falciante 1a serie (x2) <b>MEP</b>	2
520023		10238300	Barra falciante seconda serie <b>MEP</b>	2
520009	MS	1236	Tosaerba 225 riduttore ed innesto <b>MEP</b>	1
520010	MS	10548500	746-Tosaerba 225 riduttore friz. Erma, Aura, Tivoli, 546, 460 <b>MEP</b>	1
520011	MS	10427200	215-555-943-846-E46 (post) Primavera 500, Erma 649 <b>MEP</b>	1
520012	MS	2873	Clip 46 2 velocità <b>MEP</b>	1
520053	MS	10160220	Erma, Aura, Tivoli 540, 548 <b>MEP</b>	1
520016	MS	4602	Clip 46 1 velocità-riduttore ad innesto <b>MEP</b>	1
520015	MS	10601400	853-Primavera 550 <b>MEP</b>	1



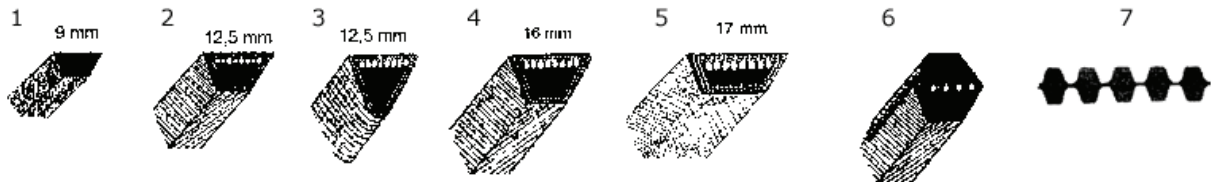
M=motore S=semovenza, trasmissione, cambio I=idrostatico P=piatto, lame V=variatore R=rinvio

### Segue HUSQVARNA (MEP-AYP-PARTNER-ROPER-RALLY)

Nostro Codice	Uso	Codice Costrutt.	Modello	Tipo
<b>520014</b>	MS	10702500	E53-753 <b>MEP</b>	1
<b>520017</b>	MS	10828700 10294900	Clip 46 u. t. (friz.)-948 Erma, Aura Tivoli-Primavera 550 3 V <b>MEP</b>	1
<b>520013</b>	MS	10155100	Primavera 548-Erma 448-A50, 653 <b>MEP</b>	1
<b>520044</b>		10123020	Meppy <b>MEP</b>	1
<b>520352</b>	MS	10330130	Chopper <b>MEP</b>	2
<b>520354</b>	MP	10301500		2
<b>520352</b>	MS	10330130	Rodeo Fast Cut 67 <b>MEP</b>	2
<b>520353</b>	MSI	10300130		2
<b>520354</b>	MP	10301500		2
<b>520352</b>	MS	10330130		2
<b>520353</b>	MSI	10300130	Rodeo Fast Cut 76 <b>MEP</b>	2
<b>520355</b>	MP	10330140		2
<b>520358</b>	MS	521048	Millennium 13 HP 40" trattore bilama controrotante scarico posteriore centrale <b>MEP</b>	2
<b>520356</b>	MP	514877		2

### MTD=COLUMBIA-WHITE-YARDAMN

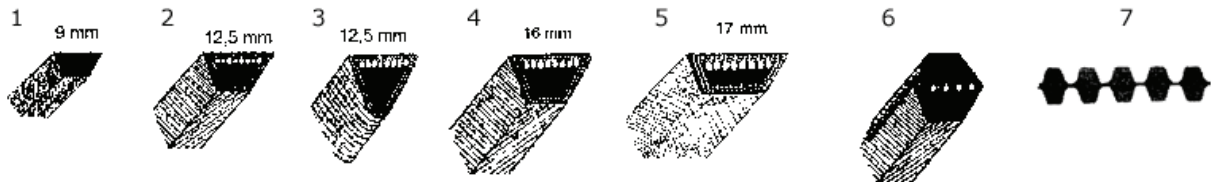
Nostro Codice	Uso	Codice Costrutt.	Modello	Tipo
<b>520215</b>	MS	7540198	Novotrak 8,10, 11, 12-67-525-526-528-529	2
<b>520210</b>	MP	7540195		2
<b>520146</b>	MV	7540241	Rider 8, 10, 11,5-30" 511-521-560-561	4
<b>520147</b>	VS	7540240		4
<b>520123</b>	MP	7540264		2
<b>520324</b>	MR	7540453	Pinto - Start	4
<b>520379</b>	RV	7540493		5
<b>520380</b>	VS	7540494		5
<b>520381</b>	MP	7540495		4
<b>520324</b>	MV	7540453	Sprinto serie 300-Yardboy	4
<b>520324</b>	VS	7540453		4
<b>520322</b>	MP	7540754		4
<b>520151</b>	MV	7540280	Trattore monolama 30" con ventola supplementare JA115 e Spider 76R	5
<b>520149</b>	VS	7540281		5
<b>520150</b>	MP	7540445/0362		4
<b>520151</b>	MV	7540280	Trattore serie 400 450 Piatto bilama 32"	5
<b>520149</b>	VS	7540281		5
<b>520217</b>	MP	7540355	<b>Prima serie</b>	2
<b>520341</b>	MP	7540363	<b>Seconda serie</b>	4



M=motore S=semovenza, trasmissione, cambio I=idrostatico P=piatto, lame V=variatore R=rinvio

### Segue MTD=COLUMBIA-WHITE-YARDAMN

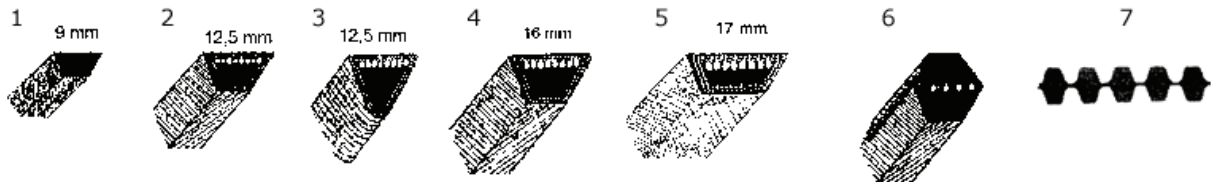
<b>Nostro Codice</b>	<b>Usò</b>	<b>Codice Costrutt.</b>	<b>Modello</b>	<b>Tipo</b>
520151	MV	7540280	Trattore serie 400 450 Piatto bilama 36" Spider 91S	5
520149	VS	7540281		5
520171	MP	7540364		4
520151	MV	7540280	B130 400 450 479 Bilama 38"	5
520149	VS	7540281		5
520154	MP	7540329/0433		4
520375	MV	75404001	B135 155  38" 42"	5
520376	VS	75404002		5
520154	MP	7540329		4
520160	MP	7540371		4
520151	MV	7540280	Trattore 600 con piatto monolama 30" (disco 8 lame) Prima serie	5
520159	VS	7540370		5
520170	MP	7540328		4
520151	MV	7540280	Trattore 600 con piatto bilama 38" Prima serie	5
520159	VS	7540370		5
520169	MP	7540427		4
520151	MV	7540280	Trattore 600 40" doppio cesto <u>doppio</u> scarico laterale	5
520159	VS	7540370		5
520307	MP	7540270		6
520109	P	7540271	Solo per lametta centrale	1
520151	MV	7540280	Trattore 600 Bilama 42" Scarico laterale	5
520159	VS	7540370		5
520160	MP	7540371		4
520387	MV	7540492	JE130	5
520183	VS	7540468		5
520340	MP	7540479		5
520389	MV	7540626	JE135A	5
520390	VS	7540629		5
520388	MP	7540632		4
520316	MSI	754325	JE150H	2
520388	MP	7540632		4
520389	MV	7540626	JN150A JN200A SN135A SN150A	5
520390	VS	7540629		5
520370	MP	7540631/4069		5
520316	MSI	7540125	JN180H SN155H SN180H	2
520370	MP	7540631/4069		5
520389	MV	7540626	SE135A	5
520391	VS	7540499		5
520388	MP	7540632		5



M=motore S=semovenza, trasmissione, cambio I=idrostatico P=piatto, lame V=variatore R=rinvio

### Segue MTD=COLUMBIA-WHITE-YARDAMN

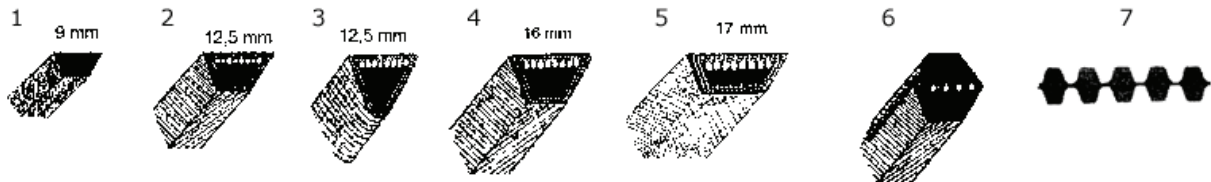
<b>Nostro Codice</b>	<b>Uso</b>	<b>Codice Costrutt.</b>	<b>Modello</b>	<b>Tipo</b>
520130	MSI	7540630	SE150H	2
520378	MP	75404024		5
520130	MSI	7540630	SE155H	2
520388	MP	7540632		5
520389	MV	7540626	SG155A	5
520390	VS	7540629		5
520335	MP	7540634		2
520316	MSI	7540125	SG175H	2
520335	MP	7540634		2
520159	MV	7540370		Trattorino 40" bilama controrotante scarico posteriore centrale serie 700
520336	VS	7540444	5	
520316	MSI	7540125	2	
520308	MP	7540443	6	
520321	MP	7540470/527	dal 1998	6
520231	MSI	7540372	Trattore idrostatico 14 HP (736) 42"	2
520160	MP	7540371		4
520377	MS	7540338	H180Bilama 42"	2
520160	MP	7540371		4
520153	MP	7540350	Trattorino 18-117	4
520232	P	7540349		2
520132	MS	7540248		2
520132	MS	7540248	se ha il cambio diff. Peerless	2
520151	MV	7540280	Trattore G200 Anno 2001-2002	5
520337	VS	7540446		5
520153	MP	7540350		4
520232	P	7540349	Trattore G200 Anno 2003	2
520347	MV	7540467		5
520183	VS	7540468		5
520184	MP	7540476		Inserimento elettromagnetico Inserimento meccanico
520382	MP	7540487	4	
520232	P	7540349	2	



M=motore S=semovenza, trasmissione, cambio I=idrostatico P=piatto, lame V=variatore R=rinvio

**MURRAY=YARD KING**

<b>Nostro Codice</b>	<b>Usò</b>	<b>Codice Costrutt.</b>	<b>Modello</b>	<b>Tipo</b>
<b>520311</b>	MS	37x 64	Tosaerba 21"	2
<b>520203</b>	MS	37x 6	Vecchi Rider 7/8 HP (cambio e diff. Foote) 25" 30" 30" bilama	2
<b>520212</b>	MP	37x 7		2
<b>520211</b>	MP	37x 12		2
<b>520207</b>	MP	37x 2		2
<b>520204</b>	P	37x 1		2
<b>520204</b>	MS	37x 38		Vecchi Rider 8 HP (cambio e diff. Peerless) 3-25703 piatto 25" 3-30703 piatto 30" 30502 piatto 30 U. T. (lama foro tondo)
<b>520211</b>	MP	37x 12	2	
<b>520208</b>	MP	37x 37	2	
<b>520245</b>	MP	37x57	2	
<b>520201</b>	MS	37x 65	Rider 8-30" 30540-30560 (cambio e diff. Dana Spicer)	2
<b>520245</b>	MP	37x 57		3
<b>520367</b>	MS	37x 110	Rider 309304 Mulching / raccolta 30"	2
<b>520360</b>	MP	37x 111		2
<b>520225</b>	MS	37x 61	Vecchi trattorini 8, 10, 11, 36" (cambio e diff. Peerless 600)	2
<b>520211</b>	MP	37x 12		2
<b>520205</b>	P	37x 1		2
<b>520215</b>	MR	37x 15	Vecchi trattorini 16-42"	2
<b>520120</b>	RS	23583		2
<b>520124</b>	MP	23748		2
<b>520226</b>	P	37x 22		2
<b>520246</b>	MS	37x 45	Trattorino 10, 11, 12-36" 36506 (cambio e diff. Peerless 900)	3
<b>520221</b>	MP	37x 43		3
<b>520225</b>	MS	37x61	Trattorino 38" 387002	2
<b>520250</b>	MP	37x63		3
<b>520225</b>	MS	37x 61	Trattorino 11, 12 14 HP Piatto mono 30" 31601 Piatto bilama 38" 38608 Piatto bilama 40" 40620-40627 Piatto bilama 42" dal 92 Piatto tre lame 42" 38211	2
<b>520213</b>	MP	37x 71x 74		2
<b>520221</b>	MP	37x 43		3
<b>520222</b>	MP	37x 62		3
<b>520133</b>	MP	37x 75		3
<b>520215</b>	MP	37x 40		2
<b>520226</b>	P	37x 22		2
<b>520135</b>	MS	37x 87		Trattorino 11-14 HP dal 1997 Piatto monolama 30" Scarico centrale posteriore
<b>520251</b>	MSI	37x 80	2	
<b>520213</b>	MP	37x 74	2	
<b>520242</b>	MP	37x 86-710193	38"	3
<b>520222</b>	MP	37x 62	40"	3



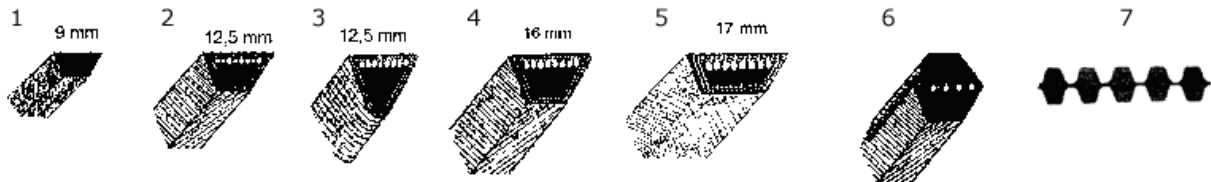
M=motore S=semovenza, trasmissione, cambio I=idrostatico P=piatto, lame V=variatore R=rinvio

### Segue MURRAY=YARD KING

Nostro Codice	Uso	Codice Costrutt.	Modello	Tipo
520315	MS	94608	Trattorino 40" bilama controrotante scarico centrale posteriore	2
520335	MSI	94609		2
520314	P	710232		6
520205	MP	710231		2
520135	MS	37x 87	Trattorino 40500/42500	2
520225	MSI	37x 61		2
520222	MP	37x62	Piatto bilama 40" 40500	2
520351	MP	37x 88	Piatto bilama 42" 42500(Polone)	3
520135	MS	37x87	Trattorino bilama 42" 425001 x8 A BC <i>trasmissione Dana</i> <i>Trasmissione Tecumseh</i>	2
520386	MSI	37x144		2
520132	MSI	37x106		2
520351	MP	37x88		3
520227	MS	37x 68	Trattorino 18 46" 46300	2
520219	MP	37x 69		2
520206	P	37x 66		2
520383	MV	37x112	Trattorino 46" Ultimo tipo 46530x8	2
520384	VS	37x113		2
520385	MSI	37x97	Trasmissione T.Torq	2
520386	MSI	37x144	Trasmissione Dana	2
520373	MP	37x 89		2
520206	P	37x66		2

### NOMA = FLANDRIA, TURBOGREEN, ALKO, WESTERN, DYNAMARK

Nostro Codice	Uso	Codice Costrutt.	Modello	Tipo
520212	MS		Vecchi trattorini 8-32"	2
520223	MS	394554	Vecchi trattorini 11-36" 2ª serie	2
520158	MP	49878		4
520157	MP	48044		4
520225	MS		Vecchi trattorini 16-42" Con cambio Peerless 801	2
520229	MP	49330		2
520116	MS	300575	Rider 26"	2
520121	MP	309175		2
520209	MP	56537	30" monolama	2
520234	MP	300747	32" scarico laterale	2
520176	MP	300842	32" scarico posteriore	4



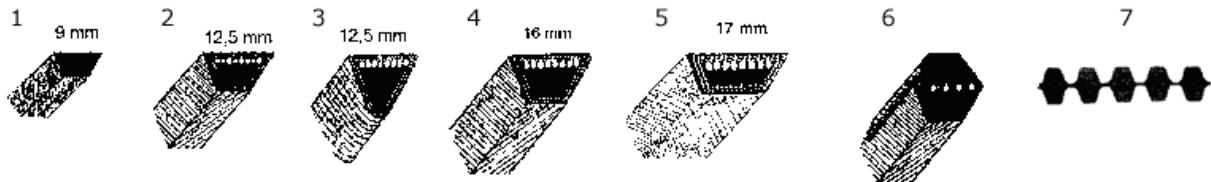
M=motore S=semovenza, trasmissione, cambio I=idrostatico P=piatto, lame V=variatore R=rinvio

**Segue NOMA=FLANDRIA, TURBOGREEN, ALKO, WESTERN, DYNAMARK**

<b>Nostro Codice</b>	<b>Uso</b>	<b>Codice Costrutt.</b>	<b>Modello</b>	<b>Tipo</b>
<b>520220</b>	MS	54758	Trattorino 10, 11-30" monolama	2
<b>520245</b>	MP	321147		3
<b>520220</b>	MS	54758	Trattorino 10, 11, 12-36" post.	2
<b>520172</b>	MP	308701		4
<b>520220</b>	MS	54758	Trattorino 12-38"	2
<b>520156</b>	MP	300680		4
<b>520130</b>	MS	57214	Trattorino 12-39" fino al 1991 dal 1991	2
<b>520131</b>	MS	314120		2
<b>520156</b>	MP	300680		4
<b>520131</b>	MS	314120	Trattorino 12-40"	2
<b>520221</b>	MSI	310275		2
<b>520173</b>	MP	319005		4
<b>520131</b>	MS	314120	Trattorino 14, 16-43"	2
<b>520372</b>	MSI	314572		2
<b>520174</b>	MP	318372		4
<b>520130</b>	MS	57214	Trattorino 18-45"	2
<b>520175</b>	MP	58170		4
<b>520118</b>	P	300142		2

**SANDRI GARDEN**

<b>Nostro Codice</b>	<b>Uso</b>	<b>Codice Costrutt.</b>	<b>Modello</b>	<b>Tipo</b>
<b>520053</b>	MS	2011370	GI46 Raffaello	1
<b>520013</b>	MS	2007330	GI51	1
<b>520041</b>	MS	203730	Marco Polo 45 traz. lat. piatta	1
<b>520042</b>	MS	203470	Leonardo da Vinci 50 traz. lat. piatta	1
<b>520014</b>	MS	248560	Marco Polo traz. sotto, Cristoforo Colombo GI45	1
<b>520017</b>	MS	244940	Leonardo da Vinci traz. sotto	1
<b>520049</b>	MS	284900	Amerigo Vespucci 1/3 velocità	1
<b>520056</b>	VS	2017610	Leonardo da Vinci var.	1
<b>520005</b>	MV	2017600		1
<b>520048</b>	VS	284930	Amerigo Vespucci var.	1
<b>520057</b>	MV	284920		1



M=motore S=semovenza, trasmissione, cambio I=idrostatico P=piatto, lame V=variatore R=rinvio

**SIMPLICITY**

Nostro Codice	Uso	Codice Costrutt.	Modello	Tipo
520246	MS	1666698	4208-4211-4212	2
520129	MS	1670835		2
520218	MP	108505		2
520133	MS	1655069	5116	2
520237	MP	1668065	36"	2
520129	MP	1668065	42"	2

**SNAPPER**

Nostro Codice	Uso	Codice Costrutt.	Modello	Tipo
520302	MS	12508	Tosaerba 3 1/2"-4 HP	1
520303	MS	12353	Tosaerba 5 HP	1
520304	MS	12354	Tosaerba 5 HP	1
520301	MSP	10749	Rider fino 30"	6
520305	MSP	18236	Rider 33"	6
520314	MSP	1-4525/2-4497	Rider 41"- 48"	6

**TORO**

Nostro Codice	Uso	Codice Costrutt.	Modello	Tipo
520203	MS	19-2560	Rider 5, 7-25"	2
520209	MP	26-2770		2
520227	MS	28-2650	Trattorino 8, 10, 11, 12-32" monolama	2
520238	MP	28-5250		2

**WESTWOOD**

Nostro Codice	Uso	Codice Costrutt.	Modello	Tipo
520342	MS		Trattorino, 12-13-15-16	2
520220	MSI			2
520251	MRsp -Rsp	Da motore a rinvio spazzola		2
520117	Rsp-Isp	Da rinvio spazzola a spazzola		2
520214	Isp	Interno spazzola		2
520180	MP		Monolama 30"	2
520169	MP		Bilama 36" inserimento meccanico	2
520154	MP		Bilama 36" inserimento elettromagnetico	2